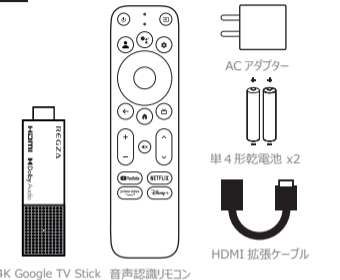


4K Google TV Stick
RSG-11B

パッケージの内容



4K Google TV Stick 音声認識リモコン



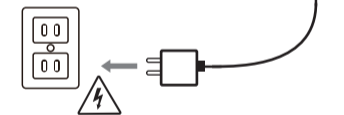
USB 電源ケーブル

取扱説明書

取扱説明書の確認



接続



- 本機をテレビの HDMI 入力に挿入します。
 - 本機とテレビの電源を入れます。
- 警告**
- 必ず本機に付属の AC アダプターを使用する。
 - 本機に付属の AC アダプターは他の機器には使用しない。
 - USB 電源ケーブルはプラグの部分をつかんで抜き差しする。

リモコンに乾電池をセットする

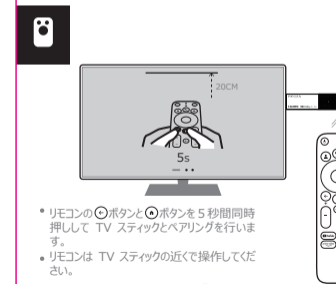
1. カバーを押してスライドし、開けます。
2. 極性表示の (+) と (-) のとおり乾電池を入れます。
3. カバーを元どおりに取り付けます。

- 注意** リモコン用乾電池
- 指定以外の乾電池は使用しない
 - 極性表示 (+) と (-) を間違えて挿入しない
 - 充電・加熱・分解したり、ショートさせたりしない
 - 火や直射日光などの過激な熱にさらさない
 - 表示されている「使用推奨期限」の過ぎた乾電池や、使い切った乾電池はリモコンに入れておかない
 - 長期間使用しないときは、乾電池をリモコンに入れておかない
 - 種類の違う乾電池、新しい乾電池と使用した乾電池を混ぜて使用しない

インターネットに接続する



- ルーターは TV スティックの近くに配置してください。
- インターネットの接続を確認します。



- リモコンの **電源** ボタンと **ホーム** ボタンを 5 秒間同時押しして TV スティックとペアリングを行います。
- リモコンは TV スティックの近くで操作してください。

各種設定

はじめの設定
OSD メニューの指示に従い、初期設定を行います。
設定は後からでも変更されます。



- 言語、国または地域、リモコン、無線 LAN、Google アカウントの設定を行います。



- お手持ちのスマートフォンに Google Home アプリをダウンロードすると、アプリからセットアップや各種設定が行えます。



- リモコンの Google アシスタントボタンを押すと、音声で操作を行います。



- ダウンロードするアプリやゲームを検索します。

ご使用上の注意

- HDMI 端子に Stick が挿入できないとき、リモコンや無線 LAN の接続が不安定なときは付属の HDMI 拡張ケーブルをご使用ください。
- 4K ストリーミングの場合は、4K テレビの HDMI2.2 をサポートする入力端子に接続してください。
- 各種サービスは提供者の都合により予告なく変更・終了する場合があります。
- 4K で提供されないサービス、利用にあたり別途登録、契約や料金必要となるサービスがあります。
- HDMI 延長ケーブル、USB 電源ケーブルをご使用の際は本付属品をお使いください。また、この付属ケーブルを他の機器に使用しないでください。

商品選びのご相談、お買い上げ後の基本的な取り扱い方法、故障と思われる場合のご相談

お客様相談窓口

【一般回線・PHS からのご利用は】(通話料：無料)
0120-1048-27
【携帯電話からのご利用は】(通話料：有料)
0570-666-065
受付時間：月曜～金曜 9:00-17:00
(祝日及び TVS REGZA 株式会社既定休業日を除く)

- お客様からご提供いただいた個人情報は、修理やご相談への回答、カタログ発送などの情報提供に利用いたします。
- 利用目的の範囲内で、当該製品に関連する当社グループ会社、当社家電製品関連会社や協力会社にお客様の個人情報を提供する場合があります。

持込修理

保証書

裏面参照

品名	4K Google TV Stick		
形名	RSG-11B		
製造番号			
お名前	ふりがな		
★お客様住所	様		
電話	〒		
保証期間	1年	★お買い上げ日	年 月 日から
★ご販売店	住所・店名		
	電話		

- お客様へお願い
お手数ですが、お名前、ご住所、電話番号を分かりやすく枠内にご記入ください。
- ご販売店様へ
お買い上げ日、貴店名、住所、電話番号を記入の上、保証書をお客様にお渡しいただくか、又はお買い上げ日、貴店名、住所、電話番号が記載された販売証明書類とともに保証書をお客様にお渡しいただきます。

TVS REGZA株式会社
〒212-0058 神奈川県川崎市幸区鹿島田1-1-2
TEL (代表) 044-222-6283

保証書追記事項

本書は、取扱説明書、本体貼付ラベルなどの記載内容にそった正しいご使用のもとで、裏面記載の保証期間中に故障した場合に本書の記載内容にそって、代替機への製品交換をさせていただくことをお約束するものです。したがってこの保証書によって保証書を発行している者(保証責任者)、およびそれ以外の事業者に対するお客様の法律上の権利を制限するものではありません。

保証期間中に故障したときは、お買い上げの販売店に修理をご依頼のうえ、修理(代替機への交換)に際して本書をご提示ください。<個人情報取り扱いについて>
1. 本書にご記入いただいた住所等の情報は、保証期間内のサービス活動およびその後の安全点検活動のために利用させていただく場合がございますので、ご了承ください。
2. 修理のために、当社から修理委託している保守会社などに必要なお客様の個人情報を預託する場合がございますが、個人情報保護法および当社の個人情報保護規程を遵守させていただきます。

1. 保証期間内でも次の場合には有料修理となります。
(イ) 設置作業・設置環境や誤使用による故障など製品に起因しない故障や、不当修理もしくは改造による故障および損傷。
(ロ) お買い上げの後の落下、輸送などによる故障および損傷。
(ハ) 火災、天災地変(地震、風水害、落雷など)、塩害、ガス害、異常電圧による故障および損傷。
(ニ) 車両や船舶等の強い振動や衝撃を受ける場所で使用した場合の故障および損傷。
(ホ) 接続した機器の故障によって誘発した故障および損傷。
(ヘ) 消耗部品(電池など)の交換
(ト) ケーブル類、リモコン、ACアダプター、取扱説明書等の付属品類の交換。
(チ) 本書の提示がない場合。
(リ) 本書にお買い上げ年月日、お客様名、販売店名の記入がない場合、あるいは字句が書き換えられた場合。

2. 離島(*)及び離島に準ずる遠隔地への代替機の輸送、引取り、出張対応等を行った場合に要する実費を申し受けれます。

(*) 離島とは、北海道・本種・四国・九州・沖縄本島およびこれらと陸路で通える島を除いた島をいいます。

3. 本保証は日本国内においてのみ有効です。This warranty is valid only in Japan.

保証書追記事項 つづき

4. 本製品の使用または使用不能により生じた直接、間接の損害(営業上の機会損失等の付随的な損害を含む)については、一切の保証・補償をいたしません。
5. 故障発生日が保証期間内であっても、当社へのご申告が保証期間経過後であった場合は有料対応となります。
6. ご申告された故障品に、保証対象外の故障や損傷等があった場合は、その修理にかかる費用を申し受けれます。
7. 代替機には、当社の品質基準に適合した再利用部品を使用することがあります。
8. 修理の際は交換設置完了まで、代替機の所有権は当社に帰属します。修理の際に代替機と交換した製品(取り外した製品)の所有権は当社に帰属します。
9. お買い上げの販売店に修理のご相談ができない場合には本書に記載の窓口にご相談ください。

※保証期間経過後の修理は有料となります。補修用性能部品の保有期間は製造打ち切り後5年です。
※修理の際の故障した製品の取り外しおよび代替機との交換設置作業については、当社手配の製品以外はお客様で対応をお願いします。
※保証期間中の故障品の輸送は当社手配・弊社負担いたします。

製品について

- 意匠・仕様・ソフトウェアは製品改良のため予告なく変更することがあります。
- 本機は日本国内での使用を目的に設計されており、海外では電源電圧が異なりますので使用できません。
- 本機の改造は感電、火災などのおそれがありますので行わないでください。

商標に関する情報

- Google、Android、Google TV、Chromecast built-in、およびその他のマークは、Google LLC の商標です。
- HDMI および HDMI High-Definition Multimedia Interface、および HDMI ロゴは、米国およびその他の国における HDMI Licensing Administrator, Inc. の商標または登録商標です。
- ドルビーラボラトリーズからのライセンスに基づいて製造されています。Dolby、ドルビー、Dolby Audio、ドルビーオーディオおよびダブル D 記号は、ドルビーラボラトリーズライセンスングコーポレーションの商標です。
- その他、会社名、製品名等の固有名詞は各社の商標または登録商標です。

本製品で使われるソフトウェアライセンス

本製品に内蔵されるソフトウェアは、複数の独立したソフトウェアコンポーネントで構成され、個々のソフトウェアコンポーネントは、それぞれに TVS REGZA 株式会社または第三者の著作権が存在します。本ソフトウェアは第三者が規定したエンドユーザーライセンスアグリーメントあるいは著作権通知(以下、「EULA」と言います)に基づきフリーソフトとして配布されるソフトウェアコンポーネントを使用

しています。「EULA」の中には、実行形式のソフトウェアコンポーネントを配布する条件として、当該コンポーネントのソースコードの入手を可能とするよう求めているものがあります。当該「EULA」の対象となるソフトウェアコンポーネントに関しては、製品の OSD メニューにて確認いただくようお願いいたします。

- 利用者は、当社または第三者プロバイダーにより、本ソフトウェア等又は本サービスの利用にあたってユーザーアカウント又はパスワードの作成又は更新を求められることがあります。利用者は自らの責任のもとでアカウント等の機密性を保持することとし、このような機密性の保持については、利用者が一切の責任を負うものとします。
- 第三者プロバイダーにより、第三者サービスを通じて利用者に関する情報が収集されることがありますが、当社は責任を負うものではありません。

インターネット接続と第三者サービス

- インターネットプロバイダーを含むインターネットサービス事業者への接続料等の支払いについては、利用者が責任を負うこととし、当社は責任を追いません。
- 第三者コンテンツプロバイダーから提供される、動画、画像、文書、音声その他一切のコンテンツサービスは、第三者コンテンツプロバイダーの提示する条件に従ってご使用ください。当社は第三者サービスに起因するもの外については、関連法令により許容される範囲において一切責任を負いません。
- 本製品を通じた第三者サービスに広告物を含むことがあります。同広告物は第三者サービスを提供するのにやむを得ず掲載等しているものもあります。これらの広告物やコンテンツについて、当社は関連法令により許容される範囲において一切の責任を負いません。

また、本サービスの一部は年少者又はそれに準ずるものに対して適切でないものも含まれます。そのようなサービスについて当社は一切の責任を負いません。利用者自らの判断と責任で行っていただくこととなります。

- 利用者は、当社または第三者プロバイダーにより、本ソフトウェア等又は本サービスの利用にあたってユーザーアカウント又はパスワードの作成又は更新を求められることがあります。利用者は自らの責任のもとでアカウント等の機密性を保持することとし、このような機密性の保持については、利用者が一切の責任を負うものとします。
- 第三者プロバイダーにより、第三者サービスを通じて利用者に関する情報が収集されることがありますが、当社は責任を負うものではありません。

ご使用について指示

- 異常、故障時にはすぐに AC アダプターを電源コンセントから抜く。
- ACアダプターは必ず付属のものを使用する。付属品の AC アダプターを本製品以外に使用しない。
- ACアダプターのほごりは定期的に取り除く。清掃の際は、必ず ACアダプターを電源コンセントから抜く。
- ACアダプターのプラグは根元まで確実に差し込む。
- ACアダプターは延長コードやたこ足配線で使用しない。
- AC100V(50Hz/60Hz)の商用電源以外では絶対に使用しない。

- 雷がなりだしたら、本体及び AC アダプターに触れたりしない。
- めれた手で本体をさわったり、ACアダプターを抜き差ししない。
- 本体や AC アダプターを熱器具に近づけない。
- 本体や AC アダプターを分解・改造しない。
- USB電源ケーブルはプラグの部分を持って抜き差しする。
 - 傷つけたり、延長するなどの加工したり、加熱はしない。
 - 引っ張ったり、重いものを載せたり、はさんだりしない。
 - 無理に曲げたり、ねじったり、束ねたりしない。

設置について

- **警告**
 - 次のような場所に設置しない
 - 屋外、直射日光があたる場所、暖房設備など温度があがる場所
 - 湿気の多い場所や水・油・薬品などがかかるおそれがある場所
 - ごみやほごりの多い場所
 - 振動・衝撃の強い場所や不安定な場所
 - 製氷倉庫など、特に温度が下がる場所

注意

- 小さなお子様の手が届かないように本製品を設置する。
- 長時間使用しないときは AC アダプターを抜く。
- 本製品の動作中に AC アダプターを抜かない。
- 本製品を落としたり、ぶつけたりしない。
- コンセントから AC アダプターが抜きやすいように設置する。
- AC アダプターをコンセントから抜くときは、USB電源コードを引っ張って抜かない。

絶縁クラス

この機器は、クラス II または二重絶縁電気機器です。電気アースへの安全接続を必要としないように設計されています。

本機を廃棄、または他の人に譲渡するとき

- 本機を譲渡する場合、全ての情報を初期化することをお勧めします。OSD 設定メニューよりリセット(初期化)を行ってください。
- 本機を廃棄する場合、地域や地方自治体などの規則に従って、定められた場所に出してください。

免責事項

- お客様の居住環境が、無線によるブロードバンド接続できない場合は、当社は一切の責任を負いません。
- 地震・雷などの自然災害、火災、第三者による行為、その他の事故、使用者の故意または過失、誤用、その他異常な条件下での使用によって生じた損害に関して、当社は一切の責任を負いません。
- 本機の使用または使用不能から生じる付随的な損害(事業利益の損害、事業の中断、視聴料金の損失など)に関して、当社は一切の責任を負いません。
- ユーザーマニュアルの記載内容を守らないことによって生じた損害に関して、当社は一切の責任を負いません。
- 誤操作や、静電気などのノイズによって本機に記憶されたデータなどが変化・消失することがあります。これらの場合について、当社は一切の責任を負いません。

電波に関するご注意

- 本機は、日本の電波法に基づく無線設備(無線 LAN)を内蔵しています。
- 本機に搭載されている無線設備は、日本国内専用です。海外で使用することはできません。
- 本機の無線 LAN が使用する周波数帯は、2.4GHz 帯と 5GHz 帯ですが、他の無線機器も同じ周波数を使用している場合があります。
- 本機の内蔵無線 LAN を使用する際は、他の無線機器との間で電波干渉が発生しないように、以下の注意事項に留意してください。

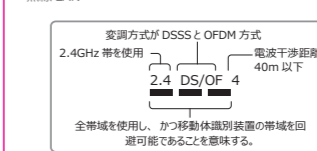
この機器の使用周波数帯では、電子レンジ等の産業・科学・医療機器のほか、他の同種無線局、工場の製造ライン等で使用されている免許を要する移動体識別用の構内無線局、免許を要しない特定小電力無線局、アマチュア無線局等(以下「他の無線局」と略す)が運用されています。

1. この機器を使用する前に、近くで「他の無線局」が運用されていないことを確認してください。
2. 万一、この機器と「他の無線局」との間に電波干渉が発生した場合には、速やかにこの機器の使用チャンネルを変更するか、使用場所を変えるか、又は機器の運用を停止(電波の発射を停止)してください。
3. その他、電波干渉の事例が発生した場合など何かお困りのことが起きたときは、販売元にお問い合わせください。

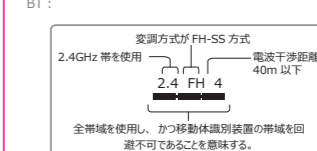
- 5GHz 帯の W52、W53 の電波を使用して、屋外で通信しないでください。5GHz 帯の W52、W53 の無線設備を屋外で使用することは、法令で禁止されています。屋外で本機の無線 LAN を使用する場合は、5GHz 帯の W56 を使用するか、または 2.4GHz 帯をご使用ください。

- 本機で使用する無線 LAN モジュールで使用されている周波数及び変調方式は以下の通りです。

無線 LAN



BT :



- 本機の無線 LAN は、以下の規格に対応しています。無線 LAN アクセスポイントも、この規格に対応した製品をお使いください。

IEEE802.11b/g/n
IEEE802.11a/n/ac
152 W52 W53 W56

● 本来、無線 LAN 製品は、セキュリティに関する仕組みを持っているので、その設定を行って製品を使用することで、上記問題が発生する可能性は少なくなります。セキュリティの設定をしないで使用した場合の問題を十分に理解した上で、お客様自身の判断と責任でセキュリティに関する設定を行い、製品を使用することをおすすめします。